

VEUILLEZ CONSULTER LE MODE D'EMPLOI POUR OBTENIR DES INFORMATIONS SUPPLÉMENTAIRES.

ÉTAPE 1. Assurez-vous que le site soit propre et sec. Aspirez l'introducteur, puis retirez-le de 2-3 cm.

ÉTAPE 2. Retirez approximativement à moitié de chaque côté le film protecteur de l'adhésif du SafeGuard Radial et appliquez le centre du ballonnet à l'emplacement de l'artériotomie. Les flèches doivent être tournées vers le haut du bras du patient.

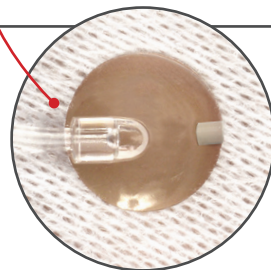
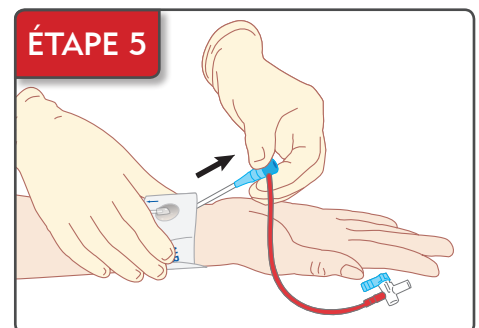
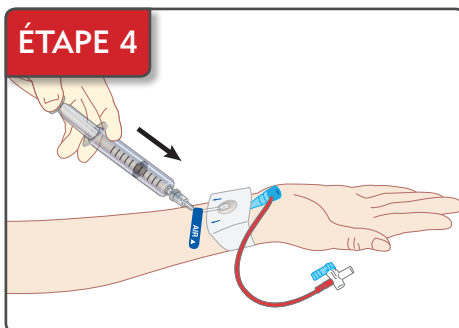
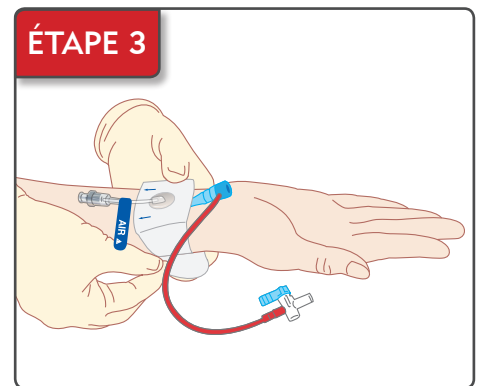
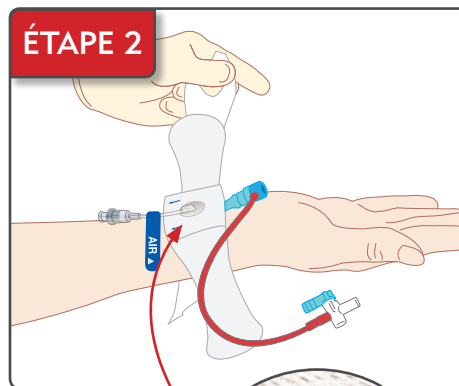
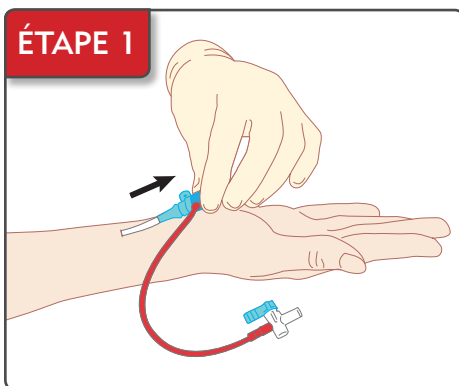
ÉTAPE 3. Retirez le reste du film protecteur de l'adhésif et fixez-le autour du poignet, en commençant par le côté du pouce du patient.

ÉTAPE 4. Fixez fermement la seringue Luer lock à la tubulure marquée « AIR ». **Veillez à n'injecter que de l'air dans le dispositif.** Gonflez le ballonnet avec 7 mL d'air au maximum. Retirez la seringue.

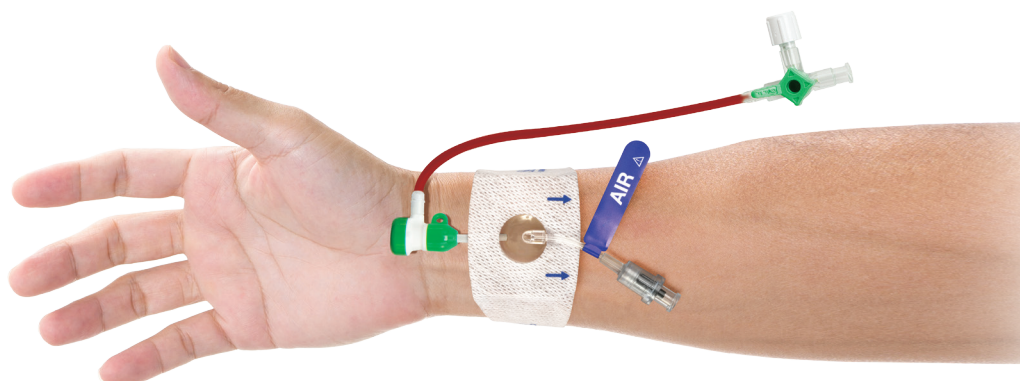
ÉTAPE 5. Retirez l'introducteur. Assurez-vous de l'absence d'hémorragie. **Vérifiez les pouls distal et proximal. Veillez à maintenir une perfusion adéquate, jusqu'à ce que les impulsions distales et proximales soient adéquates.**

Si besoin, ajustez le volume d'air qui ne doit pas dépasser 7 mL jusqu'à obtention du pouls distal confirmant la perméabilité de l'artère.

REMARQUE: Le volume d'air et le temps de compression requis peuvent différer en fonction de l'état du patient, du dosage de l'anticoagulant et de la taille du point de ponction.



VOIR AU VERSO LES ÉTAPES
SUGGÉRÉES POUR LA
DÉFLATION ET LE RETRAIT



ÉTAPE 1. Instructions recommandées pour la PROCÉDURE DIAGNOSTIQUE.

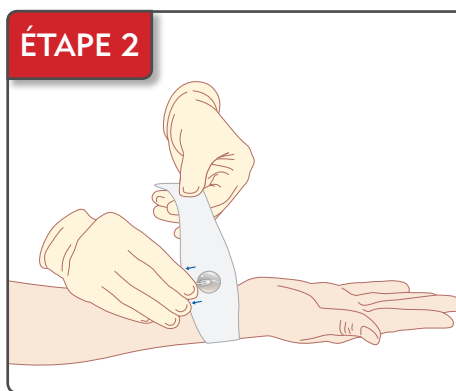
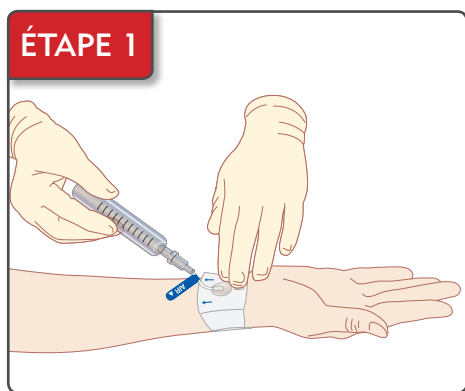
- La compression initiale doit être maintenue durant au moins 30-45 minutes.
- Fixez et insérez complètement la seringue Luer lock dans la tubulure. Veillez à maintenir le piston avec votre pouce.
- Retirez 1-2 ml d'air.
- Contrôlez l'absence de toute hémorragie. En cas de saignement, ajoutez de l'air sans dépasser le volume maximal de 7 mL.
- Répétez l'opération toutes les 15 à 30 minutes, jusqu'à ce que le ballonnet soit entièrement dégonflé et que l'hémostase soit obtenue.
- Lors du dégonflage complet du ballonnet, ne pas retirer plus que les 7 mL (ne pas aspirer en pression négative).

Instructions recommandées pour la PROCÉDURE INTERVENTIONNELLE.

- La compression initiale doit être maintenue pendant au moins 60 à 90 minutes.
- Fixez et insérez complètement la seringue Luer lock dans la tubulure. Veillez à maintenir le piston avec votre pouce.
- Retirez 1-2 mL d'air.
- Contrôlez l'absence de toute hémorragie. En cas de saignement, ajoutez de l'air sans dépasser le volume maximal de 7 mL.
- Répétez l'opération toutes les 15 à 30 minutes, jusqu'à ce que le ballonnet soit entièrement dégonflé et que l'hémostase soit atteinte.
- Lors du dégonflage complet du ballonnet, ne pas retirer plus que les 7 mL (ne pas aspirer en pression négative).

ÉTAPE 2. Assurez-vous que l'hémostase ait été atteinte. Au moment de libérer le patient, retirez délicatement le dispositif et appliquez un pansement stérile conformément au protocole hospitalier.

SafeGuard Radial™
Dispositif de compression pour interventions radiales
MDD 93/42/EEC Classe I
CE 0086 (BSI)
Fabriqué par Merit Medical
Voir instructions d'utilisation
Voir informations de commande



Understand. Innovate. Deliver.™

Merit Medical France
136 Ave. Joseph Kessel,
78960 Voisins Le Bretonneux, France
+33 (0)1 30 57 24 24

Merit Medical Systems, Inc.
1600 West Merit Parkway
South Jordan, Utah 84095
1.801.208.4300
1.800.35.MERIT

Merit Medical Europe, Middle East, & Africa (EMEA)
Amerikalaan 42, 6199 AE Maastricht-Airport
The Netherlands
+31 43 358 82 22

Merit Medical Ireland Ltd.
Parkmore Business Park West
Galway, Ireland
+353 (0) 91 703 733

Austria
0800 295 374

Belgium
0800 72 906 (Dutch)
0800 73 172 (Français)

Denmark
80 88 00 24

Finland
0800 770 586

France
0800 91 60 30

Germany
0800 182 0871

Ireland (Republic)
1800 553 163

Italy
800 897 005

Luxembourg
8002 25 22

Netherlands
0800 022 81 84

Norway
800 11629

Portugal
308 801 034

Russia
+7 495 221 89 02

Spain
+34 911238406

Sweden
020 792 445

Switzerland

(Deutsch)
+41 225180252

(Français)
+41 225948000

(Italiano)
+41 225180035

UK
0800 973 115